



































TRANSPORTANLAGEN DER ZERMATT BERGBAHNEN AG

Anzahl	Talstation Ort, m ü. M.	Bergstation Ort, m ü. M.	Höhendiff. m	Länge m	Förderleistung Pers/h	Förderleistung m/s	Fahrzeit Min	Baujahr	Hersteller	Bemerkungen
2 Standsellbahnen										
	Zermatt, 1'599	Sunnegga, 2'288	689	1'584	2'550	12	3	2013	Garaventa	200 Pers/Zug
	Leisee, 2'245	Sunnegga, 2'290	43	80	800	4	0.5	2008	Bartholet	8er Gondel
6 Pendelbahnen										
	Blauherd, 2'586	Rothorn, 3'100	514	1'009	1'960	10	3.5	1996	Garaventa	150er Kabinen
	Gant, 2'226	Hohtälli, 3'283	1'057	2'705	1'000	10	6.5	1998	Garaventa	125er Kabinen
	Hohtälli, 3'280	Rote Nase, 3'269	-11	686	520	9	2	1986	Von Roll	60er Kabine
	Zermatt, 1'640	Furi, 1'865	225	1'715	680	7	5.6	1964	Von Roll	80er Kabinen
	Furi, 1'867	Trockener Steg, 2'929	1'062	3'517	800	10	7.5	1982	Von Roll	125er Kabinen
	Trockener Steg, 2'929	Kl. Matterhorn, 3'820	891	3'672	600	10	8.2	1979	Von Roll	100er Kabinen

9 Gondel- und Kombibahnen	Talstation Ort, m ü. M.	Bergstation Ort, m ü. M.	Höhendiff. m	Länge m	Förderleistung Pers/h	m/s	Fahrzeit Min	Baujahr	Hersteller	Bemerkungen
	Trockener Steg, 2'923	Kl. Matterhorn, 3'821	898	3'787	2'000	7.5	9	2018	LEITNER	28er Gondel
	Tuftern, 2'135	Tufternkumme, 2'660	525	1'345	1'500	6	4.7	2020	Garaventa	10er Gondel
	Tufternkumme, 2'660	Rothorn, 3'100	440	1'853	1'500	6	6.1	2020	Garaventa	10er Gondel
	Sunnegga, 2'292	Blauherd, 2'569	277	1'221	2'200	5	7	2005	Garaventa	8er Gondel/6er Sessel
	Zermatt, 1'638	Furi, 1'871	233	1'635	2'800	6	4.5	2002	Doppelmayr	8er Gondel
	Furi, 1'871	Schwarzsee, 2'592	721	2'192	2'800	6	6.8	2002	Doppelmayr	8er Gondel
	Schwarzsee, 2'592	Furgg, 2'445	147	530	2'800	6	2	2009	Garaventa	8er Gondel
	Furgg, 2'445	Trockener Steg, 2'932	487	2'025	2'800	6	7	2009	Garaventa	8er Gondel
	Furi, 1'871	Riffelberg, 2'582	711	2'049	2'400	6	7.5	2006	Garaventa	8er Gondel, Mittelstation Schweigmatten (1'840 m ü. M.)

9 Sesselbahnen	Talstation Ort, m ü. M.	Bergstation Ort, m ü. M.	Höhendiff. m	Länge m	Förderleistung Pers/h	m/s	Fahrzeit Min	Baujahr	Hersteller	Bemerkungen
	Eisfluh, 2'190	Sunnegga, 2'277	87	378	827	2.3	6.5	2001	Von Rotz	2er Sesselbahn, fest
	Patrullarve, 1'993	Blauherd, 2'619	626	2'075	2'400	5	7	1989	Garaventa	4er Sesselbahn, kuppelbar
	Gant, 2'230	Blauherd, 2'576	378	955	1'800	5	3.5	2016	Garaventa	6er Sesselbahn, kuppelbar
	Riffelberg, 2'560	Gifthittli, 2'935	375	1'828	3'200	5	6.2	2003	Leitner	6er Sesselbahn, kuppelbar mit Hauben
	Furgg, 2'427	Sandiger Boden, 2'786	359	1'281	2'400	5	4.5	1991	Städeli	4er Sesselbahn, kuppelbar mit Hauben
	Trockener Steg, 2'913	Furggsattel, 3'369	456	2'512	2'400	5	9	2003	Doppelmayr	6er Sesselbahn, kuppelbar mit Hauben
	Eja, 2'035	Sunnegga, 2'295	260	858	2'000	5	2.8	2007	Leitner	4er Sesselbahn, kuppelbar
	Eja, 2'035	Breitboden, 2'430	395	1'008	2'000	5	3.3	2007	Leitner	4er Sesselbahn, kuppelbar
	Joscht, 2'070	Hirli, 2'769	699	2'124	2'000	6.00	6.0	2015	Leitner	6er Sesselbahn, kuppelbar mit Hauben

8 Skilifte	Talstation Ort, m ü. M.	Bergstation Ort, m ü. M.	Höhendiff. m	Länge m	Förderleistung Pers/h	m/s	Fahrzeit Min	Baujahr	Hersteller	Bemerkungen
	Triftji, 2'720	Rote Nase, 3'254	534	1'537	1'060	3	8.3	1964	Garaventa	
	Gandegg, 2'916	3'246	330	2'990	1'100	3.5	14.2	2003	Von Roll	
	Testa 1, 3'237	3'462	225	1'346	1'000	3.2	6.5	2004	Von Roll	
	Plateau Rosa 1, 3'429	3'745	316	1'413	1'000	3.2	7.5	1980	Habegger	
	Plateau Rosa 2, 3'429	3'745	316	1'389	1'000	3.2	6.6	1991	Von Roll	
	Plateau Rosa 3, 3'419	3'512	93	668	1'000	2.2	3.5	2005	Von Roll	nur Sommerbetrieb
	Grenzlift, 3'820	3'899	79	1'070	1'000	3.2	5.5	1980	Von Roll	nur Sommerbetrieb
	Plateau Breithorn, 3'824	3'899	75	1'547	920	3.2	8	1980	Von Roll	nur Sommerbetrieb
34 Anlagen	Gesamttotal Zermatt Bergbahnen AG		14'512	56'584	56'817					